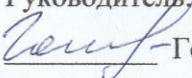




«РАССМОТРЕНО»
на заседании
методического объединения
Протокол №1
от «29» августа 2023г.
Руководитель:
 Гомонова М.А.

«ПРИНЯТО»
на заседании
педагогического совета
Протокол №1
от «29» августа 2023г.
«СОГЛАСОВАНО»
Зам. директора по УВР:
 Зубарев Д.С.

«УТВЕРЖДАЮ»
Приказ №50
от «31» августа 2023г.
Директор школы:
 Гришина И.П.



Рабочая программа
по технологии
3-4 классы
Срок реализации 3 года

Разработчики: Лазутина Валерия Сергеевна
Гришина Инна Павловна
Башкирова Валентина Михайловна

д.Подборки
2023г.

Программа разработана на основе ФГОС НОО, с учетом требований Федерального государственного образовательного стандарта начального общего образования нового поколения, на основе Концепции духовно-нравственного развития и воспитания личности гражданина России, примерной программы по учебным предметам. Сборник рабочих программ (издательство: Москва «Просвещение», .); авторской программы Е.А. Лутцевой, Т.П. Зуевой «Технология. Рабочие программы. Предметная линия учебников системы «Школа России». 1-4 классы» (2-е изд. — М. : Просвещение)

- Е.А. Лутцева, Т.П. Зуева. Технология 3 класс. Учебник для общеобразовательных организаций
- Е.А. Лутцева, Т.П. Зуева. Технология. Рабочая тетрадь. 3 класс «Просвещение».
- Е.А. Лутцева, Т.П. Зуева. Технология 4 класс. Учебник для общеобразовательных организаций
- Е.А. Лутцева, Т.П. Зуева. Технология. Рабочая тетрадь. 4 класс М.: «Просвещение».

Цель изучения курса технологии – развитие социально значимых личностных качеств (потребность познавать и исследовать неизвестное, активность, инициативность, самостоятельность, самоуважение и самооценка), приобретения первоначального опыта практической преобразовательной и творческой деятельности в процессе формирования элементарных конструкторско-технологических знаний и умений и проектной деятельности, расширение и обогащение личного жизненно-практического опыта, представлений о профессиональной деятельности человека.

Задачи изучения курса:

- стимулирование и развитие любознательности, интереса к технике, потребности познавать культурные традиции своего региона, России и других государств;
- формирование целостной картины мира материальной и духовной культуры как продукта творческой предметно-преобразующей деятельности человека;
- формирование мотивации успеха и достижений, творческой самореализации на основе организации предметно-преобразующей, художественно-конструкторской деятельности;
- формирование первоначальных конструкторско-технологических знаний и умений;
- развитие знаково-символического и пространственного мышления, творческого и репродуктивного воображения; творческого мышления;
- развитие регулятивной структуры деятельности, включающей целеполагание, планирование (умение составлять план действий и применять его для решения практических задач), прогнозирование, контроль, коррекцию и оценку;
- формирование внутреннего плана деятельности на основе поэтапной отработки предметно-преобразовательных действий;
- развитие коммуникативной компетентности младших школьников на основе организации совместной продуктивной деятельности;
- ознакомление с миром профессий, их социальным значением, историей возникновения и развития;
- овладение первоначальными умениями передачи, поиска, преобразования, хранения информации, использования компьютера; поиск (проверка) необходимой информации в словарях, каталоге библиотеки.

В начальной школе закладываются основы технологического образования, позволяющие, во-первых, дать детям первоначальный опыт преобразовательной художественно - творческой и технико-технологической деятельности, основанной на образцах духовно - культурного содержания и современных достижениях науки и техники; во-вторых, создать условия для самовыражения каждого ребенка в его практической творческой деятельности через активное изучение простейших законов создания предметной среды посредством освоения технологии преобразования доступных материалов и использования современных информационных технологий.

Согласно учебному плану МКОУ «ООШ» д. Подборки на изучение технологии в начальной школе отводится 1 ч в неделю. Курс рассчитан на 68 ч: в 3—4 классах — по 34 ч (34 учебные недели в каждом классе).

ПЛАНИРУЕМЫЕ РЕЗУЛЬТАТЫ ОСВОЕНИЯ УЧЕБНОГО ПРЕДМЕТА

Изучение курса в соответствии с требованиями ФГОС НОО направлено на достижение следующих результатов.

Личностными результатами изучения технологии является воспитание и развитие социально и личностно значимых качеств, индивидуально-личностных позиций, ценностных установок: внимательное и доброжелательное отношение к сверстникам, младшим и старшим, готовность прийти на помощь, заботливость, уверенность в себе, чуткость, доброжелательность, общительность, эмпатия, самостоятельность, самоуважение, ответственность, уважительное отношение к культуре всех народов, толерантность, трудолюбие, уважительное отношение к своему и чужому труду и его результатам, самооценка, учебная и социальная мотивация.

Метапредметными результатами изучения технологии является освоение учащимися универсальных способов деятельности, применимых как в рамках образовательного процесса, так и в реальных жизненных ситуациях (умение принять учебную задачу или ситуацию, выделить проблему, составить план действий и применять его для решения практической задачи, осуществлять информационный поиск и делать необходимую корректировку в ходе практической реализации, выполнять самооценку результата), развитие логических операций (сравнения, анализа, синтеза, классификации, обобщения, установления аналогий, подведение под понятия, умение выделять известное и неизвестное), развитие коммуникативных качеств (речевая деятельность и навыки сотрудничества).

Предметными результатами изучения технологии является получение первоначальных представлений о созидательном и нравственном значении труда в жизни человека и общества; о мире профессий и важности правильного выбора профессии; усвоение первоначальных представлений о материальной культуре как продукте предметно-преобразующей деятельности человека; приобретение навыков самообслуживания; овладение технологическими приёмами ручной обработки материалов; усвоение правил техники безопасности; использование приобретённых знаний и умений для творческого решения несложных конструкторских, художественно-конструкторских (дизайнерских), технологических и организационных задач; приобретение первоначальных навыков совместной продуктивной деятельности, сотрудничества, взаимопомощи, планирования и организации; приобретение первоначальных знаний о правилах создания предметной и информационной среды и умений применять их для выполнения учебно-познавательных и проектных художественно-конструкторских задач.

3 класс

Личностные результаты

У обучающихся будут сформированы:

- ориентация на принятие образа «хорошего ученика»;
- ориентация на анализ соответствия результатов своей деятельности требованиям конкретной учебной задачи;
- предпосылки для готовности самостоятельно оценивать успешность своей деятельности на основе предложенных критериев;
- положительное отношение к преобразовательной творческой деятельности;
- осознание своей ответственности за общее дело;
- ориентация на оценку результатов коллективной деятельности;
- уважение к чужому труду и результатам труда;
- уважение к культурным традициям своего народа;
- представление о себе как гражданине России;
- понимание нравственного содержания собственных поступков и поступков окружающих людей;
- ориентация в поведении на принятые моральные нормы;
- понимание чувств окружающих людей;

- готовность следовать в своей деятельности нормам природоохранного, здоровьесберегающего поведения.

Обучающийся получит возможность для формирования:

- внутренней позиции обучающегося на уровне положительного отношения к образовательному учреждению,
- понимания необходимости учения;
- учебно-познавательного интереса к нахождению разных способов решения учебной задачи;
- способности к самооценке на основе критериев успешности учебной деятельности;
- сопереживания другим людям;
- следования в поведении моральным нормам и этическим требованиям;
- осознания себя как гражданина России;
- чувства прекрасного и эстетических чувств на основе знакомства с материалами курса по технологии.

Метапредметные результаты

Регулятивные УУД

Обучающийся научится:

- совместно с учителем формулировать цель урока после предварительного обсуждения;
- совместно с учителем выявлять и формулировать учебную проблему;
- совместно с учителем анализировать предложенное задание, разделять известное и неизвестное;
- коллективно разрабатывать несложные тематические проекты и самостоятельно их реализовывать, вносить коррективы в полученные результаты;
- выполнять текущий контроль (точность изготовления деталей и аккуратность всей работы) и оценку выполненной работы по предложенным учителем критериям.

Обучающийся получит возможность научиться:

- в сотрудничестве с учителем ставить новые учебные задачи;
- самостоятельно выполнять пробные поисковые действия (упражнения) для выявления оптимального решения проблемы (задачи);
- осуществлять текущий контроль точности выполнения технологических операций (с помощью простых и сложных по конфигурации шаблонов, чертёжных инструментов), итоговый контроль общего качества выполненного изделия, задания; проверять модели в действии, вносить необходимые конструктивные доработки;
- самостоятельно находить несколько вариантов решения учебной задачи, представленной на наглядно-образном и словесно логическом уровнях;
- адекватно оценивать правильность выполнения действий и вносить необходимые коррективы в конце действия с учебным материалом.

Познавательные УУД Обучающийся

научится:

- с помощью учителя искать и отбирать необходимую для решения учебной задачи информацию в учебнике (текст, иллюстрация, схема, чертёж, инструкционная карта), энциклопедиях, справочниках, сети Интернет;
- использовать знаково-символические средства, в том числе модели и схемы для решения задач;
- устанавливать причинно-следственные связи в изучаемом круге явлений;
- строить рассуждения об объекте, его строении, свойствах, связях;
- строить речевое высказывание в устной и письменной форме;
- открывать новые знания, осваивать новые умения в процессе наблюдений, рассуждений и обсуждений материалов учебника, выполнения пробных поисковых упражнений;

- преобразовывать информацию: представлять информацию в виде текста, таблицы, схемы (в информационных проектах).

Обучающийся получит возможность научиться:

- осуществлять расширенный поиск информации с использованием ресурсов библиотек и Интернета;
- осознанно и произвольно строить сообщения в устной и письменной форме;
- осуществлять синтез, самостоятельно достраивая и восполняя недостающие компоненты;
- находить несколько источников информации, делать выписки из используемых источников;
- строить логическое рассуждение, включающее установление причинно-следственных связей;
- осуществлять выбор наиболее эффективных способов решения задач в зависимости от конкретных условий;
- произвольно и осознанно владеть общими приемами решения задач;
- работать с учебной и научно-популярной литературой, находить и использовать информацию для практической работы.

Коммуникативные УУД Обучающийся научится:

- высказывать свою точку зрения и пытаться её обосновать;
- слушать других, пытаться принимать другую точку зрения; уметь сотрудничать, выполняя различные роли в группе, в совместном решении проблемы (задачи);
- уважительно относиться к позиции других, пытаться договариваться.

Обучающийся получит возможность научиться:

- строить монологическое высказывание, владеть диалогической формой речи, используя по возможности средства и инструменты ИКТ и дистанционного общения;
- строить понятные для партнера высказывания, учитывающие, что партнер знает и видит, а что нет;
- задавать вопросы, необходимые для организации собственной деятельности и сотрудничества с партнером;
- осуществлять взаимный контроль и оказывать необходимую взаимопомощь.

Предметные результаты

1. Общекультурные и общетрудовые компетенции. Основы культуры труда, самообслуживание

Обучающийся научится:

- узнавать и называть по характерным особенностям образцов или по описанию изученные и распространённые в крае ремёсла;
- соблюдать правила безопасного пользования домашними электроприборами (светильниками, звонками, теле- и радиоаппаратурой).
- узнавать о характерных особенностях изученных видов декоративно-прикладного искусства,
- о профессиях мастеров прикладного искусства (в рамках изученного).

Обучающийся получит возможность научиться:

- понимать особенности проектной деятельности;
- осуществлять под руководством учителя коллективную проектную деятельность: разрабатывать замысел, искать пути его реализации, воплощать его в продукте, организовывать защиту проекта.

2. Технология ручной обработки материалов. Элементы графической грамоты

Обучающийся научится:

- узнавать и называть освоенные и новые материалы, их свойства, происхождение, применение в жизни;
- подбирать материалы по их свойствам в соответствии с поставленной задачей;
- называть новые технологические приемы ручной обработки материалов, использовавшиеся в этом году;
- экономно расходовать используемые материалы;
- применять приемы рациональной работы с инструментами: чертежными (линейка, угольник, циркуль),
- режущими (ножницы), колющими (игла);
- изготавливать плоскостные и объемные изделия по простейшим чертежам, эскизам, схемам, рисункам;
- выстраивать последовательность реализации собственного замысла.
- названия и свойства наиболее распространенных искусственных и синтетических материалов (бумага, металлы, ткани);
- последовательность чтения и выполнения разметки развёрток с помощью контрольно-измерительных инструментов;
- правила безопасной работы канцелярским ножом.

Обучающийся получит возможность научиться:

- читать простейший чертёж (эскиз) развёрток;
- выполнять разметку развёрток с помощью чертёжных инструментов;
- подбирать и обосновывать наиболее рациональные технологические приёмы изготовления изделий;
- выполнять рицовку;
- оформлять изделия и соединять детали косой строчкой и её вариантами;
- находить и использовать дополнительную информацию из различных источников (в том числе из сети Интернет);
- решать доступные технологические задачи.

3. Конструирование и моделирование Обучающийся научится:

- выделять детали изделия, называть их форму, взаимное расположение, виды и способы соединения деталей;
- изменять способы соединения деталей конструкции;
- изменять вид конструкции с целью придания ей новых свойств;
- анализировать конструкцию изделия по рисунку, чертежу, эскизу;
- размечать развертку заданной конструкции по рисунку, чертежу;
- изготавливать заданную конструкцию по рисунку, чертежу.
- простейшие способы достижения прочности конструкций.

Обучающийся получит возможность научиться:

- соотносить объемную конструкцию из правильных геометрических тел с изображением развертки;
- создавать мысленный образ конструкции с целью решения определенной конструкторской задачи и воплощать его в материале с помощью учителя.

4. Использование информационных технологий (практика работы на компьютере)

Обучающийся научится:

- включать и выключать компьютер;
- пользоваться клавиатурой, компьютерной мышью (в рамках необходимого для выполнения предъявляемого задания);

- выполнять простейшие операции с готовыми файлами и папками (открывать, читать);
- работать с ЦОР (цифровыми образовательными ресурсами), готовыми материалами на электронных носителях (CD): активировать диск, читать информацию, выполнять предложенные задания.

Обучающийся получит возможность научиться:

- использовать по назначению основные устройства компьютера;
- понимать информацию в различных формах;
- переводить информацию из одного вида (текст и графика) в другой;
- создавать простейшие информационные объекты;
- пользоваться возможностями сети Интернет по поиску информации;
- писать и отправлять электронное письмо;
- соблюдать режим и правила работы на компьютере.

4 класс

Личностные результаты У обучающегося будут

сформированы:

- внутренняя позиция школьника на уровне положительного отношения к школе, ориентации на содержательные моменты школьной действительности и принятия образа «хорошего ученика»;
- широкая мотивационная основа учебной деятельности, включая социальные, учебно-познавательные внешние мотивы;
- учебно-познавательный интерес к учебному материалу и способам решения новой задачи;
- ориентация на понимание причин успеха в учебной деятельности, в т. ч. на самоанализ и самоконтроль результата, на анализ соответствия результатов требованиям конкретной задачи, на понимание предложений и оценок учителей, товарищей, родителей и других людей;
- способность к самооценке на основе критериев успешности учебной деятельности;
- осознание себя как гражданина России;
- осознание смысла и нравственного содержания собственных поступков и поступков других людей;
- знание основных моральных норм и проекция этих норм на собственные поступки;
- этические чувства (стыда, вины, совести) как регуляторы морального поведения;
- понимание чувств одноклассников, учителей, других людей и сопереживание им;
- эстетические чувства на основе знакомства с мировой и отечественной материальной культурой.

Обучающийся получит возможность для формирования:

- оценивания поступков, явлений, события с точки зрения собственных ощущений, соотношения их с общепринятыми нормами и ценностями;
- описания своих чувств и ощущений от наблюдаемых явлений, событий, изделий декоративно-прикладного характера, уважительного отношения к результатам труда мастеров;
- принятия другого мнения и высказывания, уважительного отношения к нему;
- адекватной дифференцированной самооценки на основе критерия успешности реализации социальной роли «хорошего ученика»;
- морального сознания, способности к решению моральных проблем на основе учета позиции партнеров в общении, устойчивого следования в поведении моральным нормам и этическим требованиям;
- осознанных устойчивых эстетических предпочтений и ориентации на искусство как значимую сферу человеческой жизни.

Метапредметные результаты

Регулятивные УУД

Обучающийся научится:

- принимать и сохранять учебную задачу;
- учитывать выделенные учителем ориентиры действия в новом учебном материале;
- планировать свои действия в соответствии с поставленной задачей и условиями ее реализации, в т.ч. во внутреннем плане;
- следовать установленным правилам в планировании и контроле способа решения;
- осуществлять пошаговый и итоговый контроль по результату;
- адекватно воспринимать предложения и оценку учителей, товарищей, родителей и других людей;
- различать способ и результат действия;
- вносить необходимые коррективы в действие после его завершения на основе его оценки и учета сделанных ошибок.

Обучающийся получит возможность научиться:

- самостоятельно находить несколько вариантов решения учебной задачи, представленной на разных уровнях;
- в сотрудничестве с учителем ставить новые учебные задачи;
- самостоятельно учитывать выделенные учителем ориентиры действия в новом учебном материале;
- осуществлять констатирующий и предвосхищающий контроль по результату и способу действия;
- проявлять познавательную инициативу в учебном сотрудничестве;
- адекватно оценивать правильность выполнения действия и вносить необходимые коррективы как по ходу работы, так и по ее завершению.

Познавательные УУД Обучающийся научится:

- искать и отбирать необходимую информацию для решения учебной задачи в учебнике, энциклопедиях, справочниках, в сети Интернет;
- приобретать новые знания в процессе наблюдений, рассуждений и обсуждений материалов учебника, выполнения пробных поисковых упражнений;
- перерабатывать полученную информацию: сравнивать и классифицировать факты и явления; определять причинно-следственные связи изучаемых явлений, событий, использовать её для выполнения предлагаемых и жизненных задач;
- делать выводы на основе обобщения полученных знаний и освоенных умений.

Обучающийся получит возможность научиться:

- осуществлять расширенный поиск информации с использованием ресурсов библиотек и Интернета;
- осознанно и произвольно строить сообщения в устной и письменной форме;
- осуществлять синтез, самостоятельно достраивая и восполняя недостающие компоненты;
- находить несколько источников информации, делать выписки из используемых источников;
- осуществлять сравнение, сериацию и классификацию изученных объектов по самостоятельно выделенным основаниям;
- строить логическое рассуждение, включающее установление причинно-следственных связей;
- создавать и преобразовывать модели и схемы для решения задач;
- осуществлять выбор наиболее эффективных способов решения задач в зависимости от конкретных условий;
- произвольно и осознанно владеть общими приемами решения задач;
- работать с учебной и научно-популярной литературой, находить и использовать информацию для практической работы.

Коммуникативные УУД Обучающийся научится:

- формулировать свои мысли с учётом учебных и жизненных речевых ситуаций;
- высказывать свою точку зрения и пытаться её обосновывать и аргументировать;
- слушать других, уважительно относиться к их мнениям, пытаться договариваться;
- сотрудничать, выполняя различные роли в группе, при совместном решении проблемы (задачи).

Обучающийся получит возможность научиться:

- учитывать разные мнения и обосновывать свою позицию;
- понимать относительность мнений и подходов к решению проблемы;
- аргументировать свою позицию и координировать ее с позициями партнеров при выработке общего решения;
- с учетом целей коммуникации достаточно точно, последовательно и полно передавать партнеру необходимую информацию как ориентир для построения действия;
- задавать вопросы, необходимые для организации собственной деятельности и сотрудничества с партнером;
- осуществлять взаимный контроль и оказывать в сотрудничестве необходимую взаимопомощь;
- адекватно использовать речевые средства для эффективного решения разнообразных коммуникативных задач.

Предметные результаты

1. Общекультурные и общетрудовые компетенции. Основы культуры труда, самообслуживание

Обучающийся научится:

- организовывать и выполнять свою художественно-практическую деятельность в соответствии с собственным замыслом;
- использовать знания и умения, приобретённые в ходе изучения технологии, изобразительного искусства и других учебных предметов, в собственной творческой деятельности;
- бережно относиться и защищать природу и материальный мир;
- безопасно пользоваться бытовыми приборами (розетками, электрочайником, компьютером);
- выполнять простой ремонт одежды (пришивать пуговицы, сшивать разрывы по шву).

Обучающийся получит возможность научиться:

- уважительно относиться к труду людей;
- понимать культурно - историческую ценность традиций, отраженных в предметном мире, и уважать их;
- понимать особенности групповой проектной деятельности;
- осуществлять под руководством учителя элементарную проектную деятельность в малых группах.

2. Технология ручной обработки материалов. Основы графической грамоты

Обучающийся научится:

- читать простейший чертёж (эскиз) развёрток;
- выполнять разметку развёрток с помощью чертёжных инструментов;
- применять приемы безопасной работы ручными инструментами: чертежными, режущими, колющими (игла, крючок, спицы);
- работать с простейшей технической документацией;
- подбирать и обосновывать наиболее рациональные технологические приёмы изготовления изделий;
- выполнять рицовку;
- находить и использовать дополнительную информацию из различных источников (в том числе из сети Интернет).

Обучающийся получит возможность научиться:

- выполнять символические действия моделирования и преобразования модели;
- прогнозировать конечный практический результат;
- проявлять творческую инициативу на основе соблюдения технологии ручной обработки материалов.

3.Конструирование и моделирование

Обучающийся научится:

- конструировать и моделировать изделия из разных материалов по заданным декоративно-художественным условиям;
- изменять конструкцию изделия по заданным условиям;
- выбирать способ соединения и соединительный материал в зависимости от требований конструкции.

Обучающийся получит возможность научиться:

- соотносить объемную конструкцию из правильных геометрических тел с изображением ее развертки;
- создавать мысленный образ конструкции и самостоятельно воплощать его в материале.

4.Использование компьютерных технологий (практика работы на компьютере)

Обучающийся научится:

- создавать небольшие тексты и печатные публикации с использованием изображений на экране компьютера;
- оформлять текст (выбор шрифта, его размера и цвета, выравнивание абзаца);
- работать с доступной информацией;
- работать в программах Word, Power Point;
- выводить документ на принтер;
- соотносить возможности компьютера с конкретными задачами учебной, в т. ч. проектной и творческой деятельности.

Обучающийся получит возможность научиться:

- составлять и изменять таблицу;
- создавать открытку и фрагменты стенгазеты, в программе MS Publisher;
- создавать презентацию в программе MS PowerPoint;
- соблюдать режим и правила работы на компьютере.

СОДЕРЖАНИЕ УЧЕБНОГО ПРЕДМЕТА

3 КЛАСС (34 ч)

Информационная мастерская (3 часов)

Вспомним и обсудим! Знакомимся с компьютером. Компьютер - твой помощник. Проверим себя.

Мастерская скульптора (3 часа)

Как работает скульптор? Скульптура разных времён и народов. Статуэтки. Рельеф и его виды. Как придать поверхности фактуру и объём?

Мастерская рукодельницы (10 часов)

Вышивка и вышивание. Строчка петельного стежка. Пришивание пуговиц. Наши проекты. Подарок малышам «Волшебное дерево» История швейной машины. Секреты швейной машины. Футляры. Проверим себя. Наши проекты. Подвеска.

Мастерская инженеров- конструкторов, строителей, декораторов (13 часов)

Строительство и украшение дома. Объём и объёмные формы. Развёртка. Подарочные упаковки. Декорирование (украшение) готовых форм. Конструирование из сложных развёрток. Модели и конструкции. Наши проекты. Парад военной техники. Наша родная армия. Художник-декоратор. Филигрань и квиллинг. Изонить. Художественные техники из креповой бумаги.

Мастерская кукольника (5 часов)

Может ли игрушка быть полезной. Театральные куклы-марионетки. Игрушка из носка. Игрушка-неваляшка. Что узнали, чему научились.

4 КЛАСС (34 ч)

Информационная мастерская (4 часов)

Вспомним и обсудим! Информация. Интернет. Создание текста на компьютере. Создание презентаций. Программа Power Point. Проверим себя.

Проект «Дружный класс» (3 часа)

Презентация класса. Эмблема класса. Папка «Мои достижения».

Проверим себя

Студия «Реклама» (4 часа)

Реклама и маркетинг. Упаковка для мелочей. Коробка для подарка. Упаковка для сюрприза. Проверим себя.

Студия «Декор интерьера» (3 часов)

Интерьеры разных времён. Художественная техника

«декупаж» Плетённые салфетки. Цветы из креповой бумаги. Сувениры на проволочных кольцах. Изделия из полимеров. Проверим себя.

Студия «Мода» (7 часов)

История одежды и текстильных материалов. Исторический костюм. Одежда народов России. Синтетические ткани. Твоя школьная форма. Объёмные рамки. Аксессуары одежды. Вышивка лентами. Проверим себя.

Студия «Подарки» (3 часа)

День защитника Отечества. Плетёная открытка. Весенние цветы.

Проверим себя.

Студия «Декор интерьера» (5 часов)

Интерьеры разных времён. Художественная техника «декупаж». Плетённые салфетки. Цветы из креповой бумаги. Сувениры на проволочных кольцах. Изделия из полимеров. Проверим себя.

Студия «Игрушки» (5 часов)

История игрушек. Игрушка – попрыгушка. Качающиеся игрушки. Подвижная игрушка «Щелкунчик» Игрушка с рычажным механизмом. Подготовка портфолио. Проверим себя

ТЕМАТИЧЕСКОЕ ПЛАНИРОВАНИЕ

3 класс

№ п/п	Тема	Кол-во часов
	Информационная мастерская (3ч)	
1	Вспомним и обсудим. Изготовление изделия из природного материала.	1
2	Знакомимся с компьютером.	1
3	Компьютер – твой помощник. Проверим себя.	1
	Мастерская скульптора (3 ч)	
4	Как работает скульптор. Скульптура разных времен и народов.	1
5	Статуэтки. Изготовление изделий в технике намазывания пластилина на пластиковую заготовку.	1
6	Рельеф и его виды. Конструируем из фольги. Проверим себя.	1
	Мастерская рукодельницы (10 ч)	

7	Вышивка и вышивание. Вышивка «Болгарский крест» - вариант строчки косого стежка.	1
8	Строчка петельного стежка. Изделие с разметкой деталей кроя по лекалам и применением строчки петельного стежка.	1
9	Строчка петельного стежка. Изделие с разметкой деталей кроя по лекалам и применением строчки петельного стежка.	1
10	Пришивание пуговиц. Изготовление изделия с использованием пуговиц с дырочками.	1
11	Наши проекты. Подарок малышам «Волшебное дерево». Изготовление изделия сложной конструкции с отделкой пуговицами.	1
12	История швейной машины. Изготовление изделия из тонкого трикотажа с использованием способа стяжки деталей.	1
13	Секреты швейной машины. Изготовление изделия из тонкого трикотажа с использованием способа стяжки деталей.	1
14	Футляры. Изготовление футляра из плотного материала с застежкой из бусины или пуговицы.	1
15	Футляры. Изготовление футляра из плотного материала с застежкой из бусины или пуговицы. Украшение аппликацией. Проверим себя.	1
16	Наши проекты. Подвеска. Изготовление изделий из пирамид, построенных с помощью линейки и циркуля.	1
	Мастерская инженеров, конструкторов, строителей, декораторов (13 ч)	
17	Строительство и украшение дома. Изготовление макетов зданий с элементами декора из гофрокартона.	1
18	Объем и объемные формы. Развёртка. Изготовление изделия кубической формы на основе развёртки.	1
19	Подарочные упаковки. Изготовление коробок-упаковок призматических форм из картона.	1
20	Декорирование (украшение) готовых форм.	1
21	Конструирование из сложных развёрток. Изготовление транспортных средств из картона и цветной бумаги по чертежам.	1
22	Конструирование из сложных развёрток. Изготовление транспортных средств из картона и цветной бумаги по чертежам.	1
23	Модели и конструкции. Виды и способы соединения деталей конструкции.	1
24	Модели и конструкции. Виды и способы соединения деталей конструкции.	1
25	Наши проекты. Парад военной техники. Изготовление макетов и моделей техники из наборов типа «Конструктор»	1
26	Наша родная армия. Изготовление поздравительной открытки по чертежам.	1
27	Художник-декоратор. Филигрань и квиллинг. Изготовление изделий с использованием художественной техники «квиллинг»	1
28	Изонить. Изготовление изделий в художественной технике «изонить»	1
29	Художественные техники из креповой бумаги. Изготовление изделий в разных художественных техниках с использованием креповой бумаги. Проверим себя.	1
	Мастерская кукольника (5 ч)	
30	Может ли игрушка быть полезной. Изготовление декоративных зажимов на основе прищепок, разных по материалам и конструкциям.	1
31	Театральные куклы-марионетки. Изготовление марионетки из любого	1

	подходящего материала	
32	Игрушка из носка. Изготовление изделий из предметов и материалов одежды.	1
33	Игрушка-неваляшка. Изготовление игрушки-неваляшки из любых доступных материалов с использованием готовых форм. Проверим себя.	1
34	Что узнали, чему научились.	1
	ИТОГО	34

4 класс

№ п/п	Тема урока	Кол-во часов
	Информационный центр (4 часов)	
1.	Вспомним и обсудим	1
2.	Информация. Интернет	1
3.	Создание текста на компьютере	1
4.	Создание презентаций. Программа Power Point. Проверим себя.	1
	Проект «Дружный класс» (3 часа)	
5.	Презентация класса	1
6.	Эмблема класса	1
7.	Папка «Мои достижения». Проверим себя	1
	Студия «Реклама» (4 часов)	
8.	Реклама и маркетинг	1
9.	Упаковка для мелочей	1
10.	Коробка для подарка	1
11.	Упаковка для сюрприза. Проверим себя	1
	Новогодняя студия (3 часов)	
12.	Новогодние традиции	1
13.	Игрушки из зубочисток	1
14.	Игрушки из трубочек для коктейля. Проверим себя	1
	Студия «Мода» (7 часов)	
15.	История одежды и текстильных материалов	1
16.	Исторический костюм. Одежда народов России	1
17.	Синтетические ткани	1
18.	Твоя школьная форма	1
19.	Объёмные рамки	1
20.	Аксессуары одежды	1
21.	Вышивка лентами. Проверим себя	1
	Студия «Подарки» (3 часов)	
22.	День защитника Отечества	1
23.	Плетёная открытка	1
24.	Весенние цветы. Проверим себя	1
	Студия «Декор интерьера» (5 часов)	
25.	Интерьеры разных времён. Художественная техника «декупаж»	1
26.	Плетённые салфетки	1

27.	Цветы из креповой бумаги	1
28.	Сувениры на проволочных кольцах	1
29.	Изделия из полимеров. Проверим себя	1
Студия «Игрушки» (5 часов)		
30.	История игрушек. Игрушка - попрыгушка	1
31.	Качающиеся игрушки	1
32.	Подвижная игрушка «Щелкунчик»	1
33.	Игрушка с рычажным механизмом	1
34.	Подготовка портфолио. Проверим себя	1
	Итого:	34

ОЦЕНОЧНО-ИЗМЕРИТЕЛЬНЫЕ МАТЕРИАЛЫ

Лутцева Е. А., Зуева Т. П. Технология. Рабочая тетрадь. 3 класс.

Лутцева Е. А., Зуева Т. П. Технология. Рабочая тетрадь. 4 класс.